

# PANDUAN PENDAFTARAN WISUDA ONLINE STKIP PGRI SUMATERA BARAT

Sebelum kami uraikan perihal pendaftaran wisuda online ada satu hal yang harus diperhatikan yaitu **Mahasiswa dapat melakukan pendaftaran secara online apabila sudah dinyatakan lulus dengan sudah keluarnya nilai ujian komprehehis (Nilai Skripsi).**

Sebelum Saudara melakukan pendaftaran Online Wisuda maka perlu disampaikan hal-hal sebagai berikut :

## A. Foto Wisudwan.

- Pasfoto ukuran 4cm x 6cm dengan resolusi minimal 400 x 600 pixel (+/- dpi) dalam format JPG atau PNG
- Ukuran file Pasfoto tidak lebih dari 500 KB
- Kualitas gambar harus cukup tajam dan fokus
- Posisi badan dan kepala tegak sejajar menghadap kamera
- Proporsi wajah antara 25 %-50 % dari foto
- Tidak ada bagian kepala yang terpotong dan wajah tidak boleh tertutupi ornamen
- Kepala terletak di tengah secara horisontal (jarak kepala ke batas kiri kurang lebih sama dengan jarak kepala ke batas kanan)
- Tidak boleh ada merek tempat berfoto
- Memakai baju kemeja putih dan jacket almameter
- Memakai jilbab warna putih bagi perempuan yang pakai jilbab
- Memakai dasi bagi laki-laki

Contoh Pasfoto yang benar :



## B. Biodata

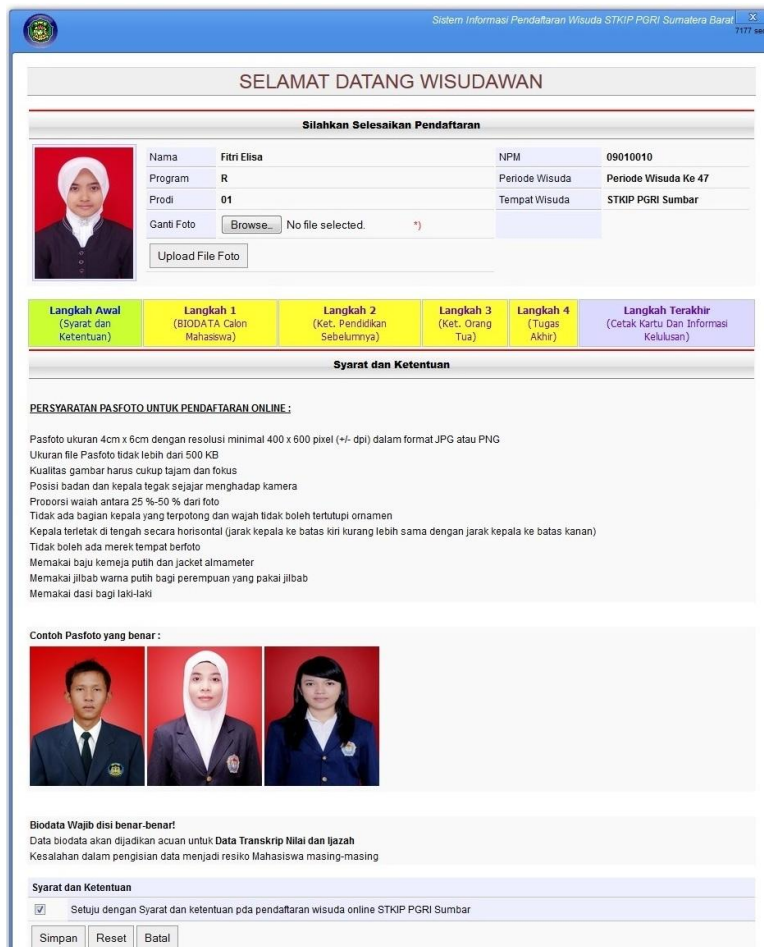
- 1) Biodata Wajib diisi dengan benar<sup>2</sup>.
- 2) Data biodata akan dijadikan Acuan untuk Data Transkrip Nilai dan Ijazah.
- 3) Kesalahan dalam pengisian data menjadi resiko Mahasiswa masing-masing.

Secara teknis pendaftaran wisuda online dapat dilakukan dengan mengakses situs resmi BAAK STKIP PGRI Sumatera Barat (<http://baak.stkip-pgri-sumbar.ac.id>) klik Pendaftaran Wisuda Online (<http://wisuda.stkip-pgri-sumbar.ac.id/>). Kemudian akan tampil windows baru seperti pada tampilan windows di bawah ini .( Login dengan menggunakan password login di portal akademik)



Setelah login berhasil maka Saudara diarahkan untuk melakukan pendaftaran wisuda dengan tahap dan langkah-langkah sebagai berikut :

**1. Langkah awal syarat dan ketentuan selanjutnya klik Simpan dan klik langkah 1 (Biodata)**




## 2. Mengisi Biodata Calon Wisudawan, Setelah selesai mengisi biodata Klik Simpan

Sistem Informasi Pendaftaran Wisuda STKIP PGRI Sumatera Barat 7177 seos

### SELAMAT DATANG WISUDAWAN

**Silahkan Selesaikan Pendaftaran**

	Nama	Fitri Elisa	NPM	09010010
	Program	R	Periode Wisuda	Periode Wisuda Ke 47
	Prodi	01	Tempat Wisuda	STKIP PGRI Sumbar
	Ganti Foto	<input type="button" value="Browse..."/> No file selected. *)		
	<input type="button" value="Upload File Foto"/>			

**Langkah Awal** (Syarat dan Ketentuan)    **Langkah 1** (BIODATA Calon Mahasiswa)    **Langkah 2** (Ket. Pendidikan Sebelumnya)    **Langkah 3** (Ket. Orang Tua)    **Langkah 4** (Tugas Akhir)    **Langkah Terakhir** (Cetak Kartu Dan Informasi Kelulusan)

#### Data Pribadi

Sesuai dengan KTP atau identitas resmi lain

Nama Lengkap	<input type="text" value="Fitri Elisa"/> *) Diisi Sesuai Ijazah
Tempat Lahir	<input type="text" value="Muara Jambu"/> *) Diisi Sesuai Ijazah
Tanggal Lahir 1	10 ▾ Maret ▾ 1990 ▾ *)
Jenis Kelamin	<input type="radio"/> Laki-laki <input checked="" type="radio"/> Perempuan
Status Pernikahan	B - Belum Menikah ▾
Warga Negara	<input type="radio"/> Warga Negara Asing <input checked="" type="radio"/> Warga Negara Indonesia Jika asing, sebutkan: <input type="text"/>
Agama	I - Islam ▾
Handphone	<input type="text" value="0823808012"/>
Email	<input type="text" value="fitri.elisastkip@gmail.com"/>


#### Alamat Asal

Alamat	<input type="text" value="Pasaman Barat"/>
RT	003 <input type="text" value="RW 003"/>
Kel / Kecamatan	<input type="text" value="simpang empat"/>
Kota/Kabupaten	Kode <input type="text" value="11"/> Nama <input type="text" value="Pasaman Barat, Kab"/> <input type="button" value="Cari"/>
Propinsi	<input type="text" value="Sumatera Barat"/>

Silahkan ketikkan nama Kota/Kabupaten Mis : Padang Atau Pesisir dan klik cari


Copyright © STKIP PGRI Sumatera Barat 2010

3. Selanjutnya Klik Langkah 2 (Ket. Pendidikan Sebelumnya) Isi keterangan Pendidikan dan Klik Simpan


Sistem Informasi Pendaftaran Wisuda STKIP PGRI Sumatera Barat
7177 seos

## SELAMAT DATANG WISUDAWAN

**Silahkan Selesaikan Pendaftaran**

	Nama	Fitri Elisa	NPM	09010010
	Program	R	Periode Wisuda	Periode Wisuda Ke 47
	Prodi	01	Tempat Wisuda	STKIP PGRI Sumbar
	Ganti Foto	<input type="button" value="Browse..."/> No file selected. *)		
	<input type="button" value="Upload File Foto"/>			

**Langkah Awal**  
(Syarat dan Ketentuan)

**Langkah 1**  
(BIODATA Calon Mahasiswa)

**Langkah 2**  
(Ket. Pendidikan Sebelumnya)

**Langkah 3**  
(Ket. Orang Tua)

**Langkah 4**  
(Tugas Akhir)

**Langkah Terakhir**  
(Cetak Kartu Dan Informasi Kelulusan)

**Asal Sekolah**

**Sekolah Menengah Atas Mahasiswa**

Sekolah Asal	Kode <input type="text" value="10000600"/>	
	Nama <input type="text" value="SMA N 1 Pasaman, Kab. Pasaman Barat"/> *)	<input type="button" value="Cari"/>
Silahkan ketikkan nama sekolah Mis : SMA Negeri 2 dan klik cari		
Jenis Sekolah	<b>UMUM</b> *)	
Jurusan	<input type="text" value="011 - SMU - IPA"/> *)	
Tahun Lulus	<input type="text" value="2009"/> *)	
Tanggal / No.STTB	<input type="text" value="13 Juni 2009"/> / <input type="text" value="DN-08 Ma 0011038"/> *)	
Nilai Sekolah	<input type="text" value="84.8"/> *)	
NEM	<input type="text" value="0.00"/> *)	
<input type="button" value="Simpan"/> <input type="button" value="Reset"/> <input type="button" value="Batal"/>		

Copyright © STKIP PGRI Sumatera Barat 2010

4. Selanjutnya Klik Langkah 3 (Ket. Orang Tua) Isi keterangan Orang Tua dan Klik Simpan



## SELAMAT DATANG WISUDAWAN

## Silahkan Selesaikan Pendaftaran



Nama	Fitri Elisa	NPM	09010010
Program	R	Periode Wisuda	Periode Wisuda Ke 47
Prodi	01	Tempat Wisuda	STKIP PGRI Sumbar
Ganti Foto	<input type="button" value="Browse..."/> No file selected. *)		
<input type="button" value="Upload File Foto"/>			

**Langkah Awal**  
(Syarat dan Ketentuan)

**Langkah 1**  
(BIODATA Calon Mahasiswa)

**Langkah 2**  
(Ket. Pendidikan Sebelumnya)

**Langkah 3**  
(Ket. Orang Tua)

**Langkah 4**  
(Tugas Akhir)

**Langkah Terakhir**  
(Cetak Kartu Dan Informasi Kelulusan)

## Orang Tua

## Data Ayah

Nama	Zainal *)
Tempat / Tanggal Lahir Ayah	Muara Jambi / 30 November 1959
Agama	1 - Islam *)
Kewarganegaraan Ayah	<input checked="" type="radio"/> Warga Negara Indonesia <input type="radio"/> Warga Negara Asing Jika WNA, sebutkan
Pendidikan	6 - Sarjana Muda
Pekerjaan	1 - Pegawai Negeri
Penghasilan Perbulan	
Keadaan Ayah	1 - Masih Hidup *)

## Alamat (Ayah)

Alamat	Jl. M. Hatta . Anduring Padang
RT	003 RW : 003
Kel / Kecamatan	simpang empat
Kota	Pesisir Selatan (Painar)
Telephone	02120120120 HP : 08526363636

## Data (Ibu)

Nama	Rani *)
Tempat / Tanggal Lahir Ibu	pasaman / 01 Januari 1945
Agama	1 - Islam *)
Kewarganegaraan Ibu	<input checked="" type="radio"/> Warga Negara Indonesia <input type="radio"/> Warga Negara Asing Jika WNA, sebutkan
Pendidikan	5 - Diploma
Pekerjaan	4 - Wiraswasta
Penghasilan Perbulan	
Keadaan Ibu	1 - Masih Hidup *)

## Alamat (Ibu)


Alamat	
RT	RW :
Kel / Kecamatan	
Kota	
Telephone	HP :

5. Selanjutnya Klik Langkah 4 (Tugas Akhir) di Sini Saudara akan mencek Judul skripsi dan Nama pembimbing Saudara jika ada kesalahan, jika ada kesalahan maka Saudara diharapkan melaporkan ke Admin Prodi Saudara di Program Studi Masing-masing, selanjutnya Klik Simpan

Sistem Informasi Pendaftaran Wisuda STKIP PGRI Sumatera Barat 7177 secs

## SELAMAT DATANG WISUDAWAN

**Silahkan Selesaikan Pendaftaran**



Nama	Fitri Elisa	NPM	09010010
Program	R	Periode Wisuda	Periode Wisuda Ke 47
Prodi	01	Tempat Wisuda	STKIP PGRI Sumbar
Ganti Foto	<input type="button" value="Browse..."/> No file selected. *)		
<input type="button" value="Upload File Foto"/>			

**Langkah Awal**  
(Syarat dan Ketentuan)

**Langkah 1**  
(BIODATA Calon Mahasiswa)

**Langkah 2**  
(Ket. Pendidikan Sebelumnya)

**Langkah 3**  
(Ket. Orang Tua)

**Langkah 4**  
(Tugas Akhir)

**Langkah Terakhir**  
(Cetak Kartu Dan Informasi Kelulusan)

No	Tahun	Waktu	Judul	Pembimbing	Batal?	Ujian	Penguji	Lulus?
1	20122	04/03/2013 05/10/2013	Komposisi Serangga Tanah pada Kebun Karet di Nagari Padang XI Punggasan Kecamatan Linggo Sari Baganti Kabupaten Pesisir Selatan	Jasmi, Drs., M.Si - Abizar, M.Si	N	03/10/2013	Nursyahra, Dra., M.Si - Aemeinlusi Zeswita, M.Si - Lince Meriko, S.Si., M.Si	✔

6. Selanjutnya Klik Langkah Terakhir. Disisi Saudara akan mencetak Berkas Pendaftaran Wisuda



## SELAMAT DATANG WISUDAWAN

## Silahkan Selesaikan Pendaftaran



Nama	Fitri Elisa	NPM	09010010
Program	R	Periode Wisuda	Periode Wisuda Ke 47
Prodi	01	Tempat Wisuda	STKIP PGRI Sumbar
Ganti Foto	<input type="button" value="Browse..."/> No file selected. *)		

**Langkah Awal**  
(Syarat dan  
Ketentuan)

**Langkah 1**  
(BIODATA Calon  
Mahasiswa)

**Langkah 2**  
(Ket. Pendidikan  
Sebelumnya)

**Langkah 3**  
(Ket. Orang  
Tua)

**Langkah 4**  
(Tugas  
Akhir)

**Langkah Terakhir**  
(Cetak Kartu Dan Informasi  
Kelulusan)

Jika sudah melengkapi data dengan benar, maka silahkan melakukan pencetakan data pada tombol cetak untuk semua kriteria :

## Tahap Akhir Pendaftaran

PILIH TOMBOL PRINT UNTUK MENCETAK PERSYARATAN WISUDA

1	Biodata Wisuda	<input type="button" value="Print"/>
2	Transkrip Nilai Sementara	<input type="button" value="Print"/>
3	Tanda Terima Penyerahan Toga	<input type="button" value="Print"/>
4	Surat Keterangan Bebas Pustaka	<input type="button" value="Print"/>
5	Tanda Terima Penyerahan Biodata	<input type="button" value="Print"/>
6	Surat Permohonan Wisuda	<input type="button" value="Print"/>
7	Surat Bebas Keuangan	<input type="button" value="Print"/>
8	Tanda Terima Penyerahan Bebas Kredit Point	<input type="button" value="Print"/>
9	Tanda Terima Penyerahan Skripsi dan Jurnal	<input type="button" value="Print"/>